


# 入院中の患者さまご意見用紙 アンケート集計

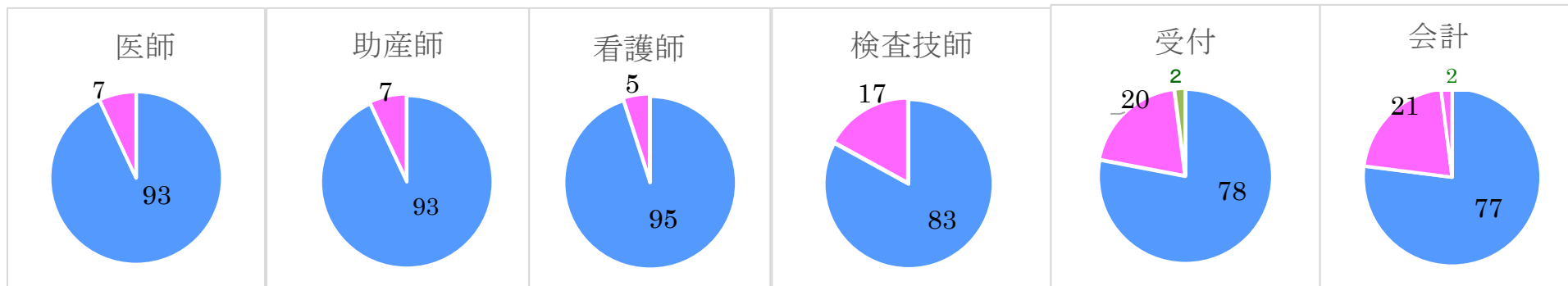
2020年9月分

集計数\*56枚



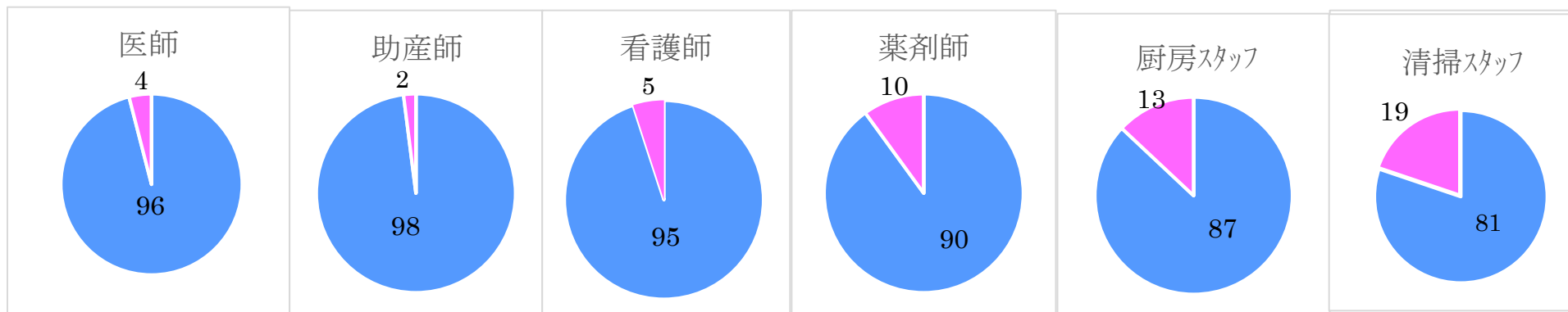
グラフの色分 ●=大変よかった ●=よかった ●=悪かった ●=大変悪かった

## 【外来診察時のスタッフの対応について】



【前月】 医師 (89%、11%) 助産師 (89%、11%) 看護師 (85%、15%) 検査技師 (85%、15%) 受付 (78%、22%) 会計 (76%、24%)

## 【入院中のスタッフの対応について】



【前月】 医師 (96%、4%) 助産師 (94%、6%) 看護師 (96%、4%) 薬剤師 (86%、14%) 厨房スタッフ (85%、15%) 清掃スタッフ(80%、20%)

